

PINZAS PLUS

■ PZC



bordillos

- Cargar, elevar, transportar y emplazar.
- Mayor precisión, ahorro de tiempo.
- Utilización manual mediante los mangos laterales.
- Utilización con grúa mediante cadena y grillete central.
- Para la elevación de piezas alargadas se puede combinar con el elemento "Soporte con ganchos de seguridad - BIL".



ELEMENTO	Kg (máx)	PESO (kg)	REFERENCIA
PINZA G 150 kg (R:50-240) PZC	150	13	100400011

APERTURA MÍN.	APERTURA MÁX.
50 mm	240 mm

■ PZC-L



bloques hormigón

- Específica para transportar, emplazar y manipular placas de hormigón, bordillos, canales, etc.
- Con regulación vertical telescópica.
- Asa central para conexión a equipo de elevación.
- Utilizable manualmente mediante 4 mangos laterales anatómicos.



ELEMENTO	Kg (máx)	PESO (kg)	REFERENCIA
PINZA MANUAL 200 kg (R:500-1000) PZC-L	200	12	100400021

APERTURA MÍN.	APERTURA MÁX.
500 mm	1000 mm

■ PZV-M



- Manipulación de sumideros, cubetas y vallados de hormigón.
- Optimización del tiempo, gracias a su fácil manejo.
- Para la elevación de piezas alargadas se puede combinar con el elemento "Soporte con ganchos de seguridad - BIL".



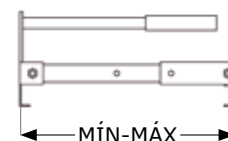
ELEMENTO	Kg (máx)	PESO (kg)	REFERENCIA
PINZA G 500 kg (R: 20-140) PZV-M	500	9,5	100400031

APERTURA MÍN.	APERTURA MÁX.
20 mm	140 mm

■ PZM-L



- Manipulación de piezas de hormigón y piedras irregulares.
- Permite varios reglajes.
- Mango de goma ergonómico, mayor comodidad.



ELEMENTO	Kg (máx)	PESO (kg)	REFERENCIA
PINZA MANUAL (R:200-500) PZM-L	20	2	100400111

APERTURA MÍN.	APERTURA MÁX.
200 mm	500 mm

**PINZAS PLUS**

**■ PZM-F**



**■ PZM-T**



- Provistas de topes goma en ambos extremos de la pinza que permiten una presión óptima, sin dejar marca en el material elevado.
- Varios reglajes.
- Diseñadas para la manipulación de losas de mármol u otro material compacto de hormigón o acero.
- Combinable con el elemento "Soporte con ganchos de seguridad - BIL".

ELEMENTO	Kg (máx)	PESO (kg)	REFERENCIA
PINZA 1000 kg (R:30-150) PZM-F-15	1000	16	100400051
PINZA 1000 kg (R:150-300) PZM-F-30	1000	22	100400061

ELEMENTO	Kg (máx)	PESO (kg)	REFERENCIA
PINZA 1000 kg (R:10-260) PZM-T-26	1000	25	100400071
PINZA 1000 kg (R:200-500) PZM-T-50	1000	28	100400081

**■ PZB 3**



- Accesorio de elevación compuesto de 3 pinzas accionadas por 3 ramales de cadena de longitud regulable.
- Utilizadas para manejar cargas apretando sobre partes específicas de la carga.
- El volteo de las pinzas permite el ajuste a diámetros inferiores.
- Incorpora sistema de bloqueo y desbloqueo del enganche más rápido y seguro.
- Para emplazamientos de arquetas, anillos y tubos de hormigón de diámetro y peso notable.

Dimensiones principales de las pinzas:  
 Altura: 30 cm  
 Altura útil: 25 cm  
 Ancho: 26 cm  
 Ancho útil: 13 cm.

Dimensión principal de las cadenas:  
 Longitud: 1500 mm

ELEMENTO	Kg (máx)	PESO (kg)	REFERENCIA
PINZA 1500 kg (R:30-100) PZB 3	1500	48	100400041



APERTURA MÍN.	APERTURA MÁX.
30 mm	150 mm
150 mm	300 mm

APERTURA MÍN.	APERTURA MÁX.
10 mm	260 mm
200 mm	500 mm



APERTURA MÍN.	APERTURA MÁX.
30 mm	100 mm

SOPORTE PINZAS

■ BIL



Compatible con PINZAS PLUS

Mayor Estabilidad  
Mayor Seguridad

- Elemento estabilizador para elevación de cargas con predominio de longitud, bloques de hormigón, acero y maquinaria.
- Elemento para la seguridad de estabilización en las elevaciones de materiales y útiles.
- Gancho de seguridad giratorio, fácil manipulación en los enganches de las cargas.
- Combinable con pinzas (PINZAS PLUS), cintas y cadenas.



ELEMENTO	Kg (máx)	PESO (kg)	REFERENCIA
SOPORTE PINZAS C/ GANCHOS 1500 kg BIL 1 M	1500	10	100000011
SOPORTE PINZAS C/ GANCHOS 1500 kg BIL 2 M	1500	20	100000021

DISTANCIA GANCHOS	ALTURA
1 m	390 mm
2 m	650 mm

PORTABORDILLOS

■ B



- Utilización manual mediante las palancas laterales.
- Para la manipulación y transporte de bordillos y otros productos.



ELEMENTO	Kg (máx)	PESO (kg)	REFERENCIA
PORTABORDILLOS B (R:920-1020) (ZN)	100	6	105000008

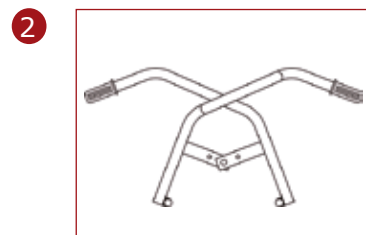
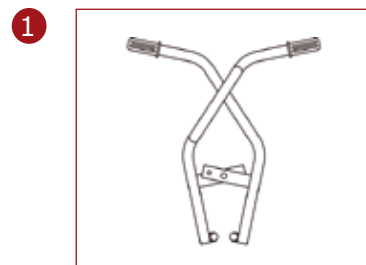
APERTURA MÍN.	APERTURA MÁX.
920 mm	1020 mm

■ C



- Utilización manual mediante los mangos laterales.
- Sus pinzas incorporan dos gomas de gran resistencia y baja abrasividad para una óptima sujeción.

Dos Reglajes:



ELEMENTO	Kg (máx)	PESO (kg)	REFERENCIA
PORTABORDILLOS C (R:40-360) (ZN)	100	4	105000018

1 MÍN. - MÁX.	2 MÍN. - MÁX.
40 - 200 mm	200- 360 mm